

# エバーアートウッド®門扉Ⅱ オーダーシート

扉の勝手、開き方向(内・外)により使用する部材、部品が異なりますので下記のオーダーシートに記入の上発注してください  
1~6の番号の順に選んで、記入してください

注文 見積

ご依頼日

年 月 日

ご用件をチェックしてください。

お客様名

TEL









 ( ) - 

FAX




 ( ) - 

下記の当てはまるものにチェックしてください。

**1 デザイン**

							
<input type="checkbox"/> 40幅 縦	<input type="checkbox"/> 40幅 横	<input type="checkbox"/> 80幅 縦	<input type="checkbox"/> 80幅 横	<input type="checkbox"/> 102幅 縦	<input type="checkbox"/> 102幅 横	<input type="checkbox"/> 40+80幅 縦	<input type="checkbox"/> 40+80幅 横

**2 納まり**

<input type="checkbox"/> 片開き納まり		<input type="checkbox"/> 両開き納まり		<input type="checkbox"/> 親子開き納まり	
柱仕様 <input type="checkbox"/> ブラック <input type="checkbox"/> セビアブラウン <input type="checkbox"/> ステンカラー <input type="checkbox"/> ステンカラー <input type="checkbox"/> ラッピング <input type="checkbox"/> ラッピング	直付柱仕様 <input type="checkbox"/> ブラック <input type="checkbox"/> セビアブラウン <input type="checkbox"/> ステンカラー <input type="checkbox"/> ステンカラー <input type="checkbox"/> ラッピング <input type="checkbox"/> ラッピング	柱仕様 <input type="checkbox"/> ブラック <input type="checkbox"/> セビアブラウン <input type="checkbox"/> ステンカラー <input type="checkbox"/> ステンカラー <input type="checkbox"/> ラッピング <input type="checkbox"/> ラッピング	直付柱仕様 <input type="checkbox"/> ブラック <input type="checkbox"/> セビアブラウン <input type="checkbox"/> ステンカラー <input type="checkbox"/> ステンカラー <input type="checkbox"/> ラッピング <input type="checkbox"/> ラッピング	柱仕様 <input type="checkbox"/> ブラック <input type="checkbox"/> セビアブラウン <input type="checkbox"/> ステンカラー <input type="checkbox"/> ステンカラー <input type="checkbox"/> ラッピング <input type="checkbox"/> ラッピング	直付柱仕様 <input type="checkbox"/> ブラック <input type="checkbox"/> セビアブラウン <input type="checkbox"/> ステンカラー <input type="checkbox"/> ステンカラー <input type="checkbox"/> ラッピング <input type="checkbox"/> ラッピング


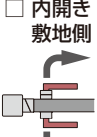

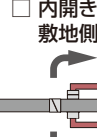

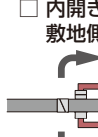
※オートロックは直付柱仕様に対応しておりません

**3 勝手**

<input type="checkbox"/> 左勝手(L)	<input type="checkbox"/> 右勝手(R)	<input type="checkbox"/> 左勝手(L)	<input type="checkbox"/> 右勝手(R)	<input type="checkbox"/> 左勝手(L)	<input type="checkbox"/> 右勝手(R)
レバーハンドル仕様 RH <input type="checkbox"/> ステンカラー <input type="checkbox"/> ブラック	プッシュプル仕様 PH-A <input type="checkbox"/> ステンカラー <input type="checkbox"/> ブラック PH-B <input type="checkbox"/> ステンカラー <input type="checkbox"/> ブラック	レバーハンドル仕様 RH <input type="checkbox"/> ステンカラー <input type="checkbox"/> ブラック	プッシュプル仕様 PH-A <input type="checkbox"/> ステンカラー <input type="checkbox"/> ブラック PH-B <input type="checkbox"/> ステンカラー <input type="checkbox"/> ブラック	レバーハンドル仕様 RH <input type="checkbox"/> ステンカラー <input type="checkbox"/> ブラック	プッシュプル仕様 PH-A <input type="checkbox"/> ステンカラー <input type="checkbox"/> ブラック PH-B <input type="checkbox"/> ステンカラー <input type="checkbox"/> ブラック
LA(オプション) <input type="checkbox"/> 錠あり <input type="checkbox"/> 錠なし	オートロック(オプション) <input type="checkbox"/> オートロックタイプ <input type="checkbox"/> 電気式オートロックタイプ	LA(オプション) <input type="checkbox"/> 錠あり <input type="checkbox"/> 錠なし	オートロック(オプション) <input type="checkbox"/> オートロックタイプ <input type="checkbox"/> 電気式オートロックタイプ	LA(オプション) <input type="checkbox"/> 錠あり <input type="checkbox"/> 錠なし	オートロック(オプション) <input type="checkbox"/> オートロックタイプ <input type="checkbox"/> 電気式オートロックタイプ

※¥10,000の加算で両面シリンダー仕様への変更が可能です  
※LAシリーズの両開きの受扉にはレバーハンドルが付きません  
※LAシリーズに対応しているレバーハンドルを別注にて手配することが可能です

**4 開き**











<input type="checkbox"/> 内開き敷地側	<input type="checkbox"/> 内開き敷地側	<input type="checkbox"/> 内開き敷地側	<input type="checkbox"/> 内開き敷地側	<input type="checkbox"/> 内開き敷地側	<input type="checkbox"/> 内開き敷地側
					
<input type="checkbox"/> 外開き道路側	<input type="checkbox"/> 外開き道路側	<input type="checkbox"/> 外開き道路側	<input type="checkbox"/> 外開き道路側	<input type="checkbox"/> 外開き道路側	<input type="checkbox"/> 外開き道路側

**5 サイズ**

高さ(H) <input type="checkbox"/> H12 <input type="checkbox"/> H14 <input type="checkbox"/> H16 <input type="checkbox"/> H18 <input type="checkbox"/> H20	幅(W) <input type="checkbox"/> W07 <input type="checkbox"/> W08 <input type="checkbox"/> W09 <input type="checkbox"/> W11	高さ(H) <input type="checkbox"/> H12 <input type="checkbox"/> H14 <input type="checkbox"/> H16 <input type="checkbox"/> H18 <input type="checkbox"/> H20	幅(W) <input type="checkbox"/> W07 <input type="checkbox"/> W08 <input type="checkbox"/> W09 <input type="checkbox"/> W11	高さ(H) <input type="checkbox"/> H12 <input type="checkbox"/> H14	幅(W) <input type="checkbox"/> W07 <input type="checkbox"/> W08 <input type="checkbox"/> W09	子扉幅(W) <input type="checkbox"/> W04 <input type="checkbox"/> W05
---	---	---	---	--	--	---

※H20、W11は102幅横型のみ対応可能です  
※オートロックタイプの対象のサイズはH18、H20のみになります

**6 カラー**

扉カラーバリエーション				受注生産カラー					
定番カラー				受注生産カラー					
									
<input type="checkbox"/> チャコールグレー	<input type="checkbox"/> ブラウンエボニー	<input type="checkbox"/> ダークパイン	<input type="checkbox"/> ナチュラルパイン	<input type="checkbox"/> ホワイトパイン	<input type="checkbox"/> ブラックエボニー	<input type="checkbox"/> ウォールナット	<input type="checkbox"/> ジャラ	<input type="checkbox"/> スプリングオーク	<input type="checkbox"/> ラスティコッパー

※選択された商品、カラーによっては納期がかかる場合があります。必ず納期をご確認ください ※ワイド別注対応金額は別途お問い合わせください  
※オートロック、電気式オートロックのオートクローザーのカラーはヒンジプレートカバーで選択したカラーと同じになります

ヒンジプレートカバー  
 ブラック  ステンカラー  
 ブラックエボニー

戸当り  
 ブラック  セビアブラウン  
 ステンカラー