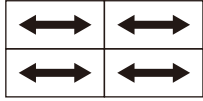
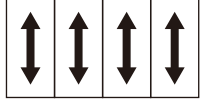





エバーアートボード®
エバーアートボード® シックシリーズ 壁貼〈見積・発注〉シート

どちらかに○印を付けてください

ご依頼日
年 月 日

ご希望のタイプを○で囲んでください

お客様名	ご担当			TEL	FAX
ご依頼元	ご担当			TEL	FAX
現場名/工期	現場名:	工期:	ご希望納期	<input type="checkbox"/> 至急	<input type="checkbox"/> 日後
納品場所	<input type="checkbox"/> お客様入れ <input type="checkbox"/> 直送 納品先ご住所:			TEL	
1 柄の向きは	横貼		縦貼		
					
石目柄・塗り壁柄の一部は横貼専用となります。ご希望の貼り方に適した柄をご確認ください。					
2 胴縁の有無は	直貼		胴縁あり (壁貼用アルミ胴縁10×50)		
	 <p>取付表面の不陸5mm未満の場合のみ。 (5mm以上で直貼する場合は、別途下地処理が必要) RC壁には直貼不可。 他、ボードと下地の間に水がたまる箇所は別途水抜きを設ける等の対策が必要です。</p>				
3 躯体の材質は	新設		既存		
	推奨: ブロック () cm / 木造・RC・レンガ・タイル・その他 ()				
4 天端の処理は	なし (不要) (現場の笠木等を利用) (正面のみのボード化粧)	アルミ笠木 CB笠木 / スリムライン / その他 色: () ※壁の厚みによっては対応できない場合があります。	同色ボード化粧 (正面と同じボードを貼付)	その他 ()	
5 カラーは	エバーアートボード エバーアートボードシック	見切材	突き合わせ施工 (見切り材を使用しない場合) ※但し天端は見切り材が必要		
	※箇所ごとに使用する色が異なる場合は、図面に明記してください。※押え縁を使用する場合は図面に明記してください。(押え縁と見切り材の併用はできません)				
6 寸法	<p>高さ: mm</p> <p>※箇所ごとに高さが異なる場合は、平面図に記載してください。 (その場合、天端が増うのか下端が増うのかも明記してください。)</p> <p>※ポスト・表札・その他造物(障害物)がある場合は、必ず位置を明記してください。 ※化粧範囲を明記してください。 ※壁の小口まで巻き込む場合などは明記してください。(立体図も記入してください。) ※控壁がある場合は位置・高さ・厚みも明記してください。 ※現場の図面がある場合は、添付してお送りください。</p>				
					
7 カットサンプル	<input type="checkbox"/> 不要 <input type="checkbox"/> ご希望 → 送り先:			TEL	
8 最優先項目	<input type="checkbox"/> コスト <input type="checkbox"/> 納期 <input type="checkbox"/> デザイン性 <input type="checkbox"/> その他				