

フリースタイル門扉 オーダーシート

※格子材やカラーの組み合わせ等の詳細は、この
オーダーシートと一緒に図面や指示書をご送付
してください

扉の勝手、開き方向(内・外)により使用する部材、部品が異なりますので下記のオーダーシートに記入の上発注してください
1~6の番号の順に選んで、記入してください

☐注文 ☐見積

ご依頼日

年 月 日

このページをコピーしてご利用ください

ご用件をチェックしてください。

お客様名

TEL

() -

FAX

() -

下記の当てはまるものにチェックしてください。

1
納まり

☐ 片開き納まり

柱仕様

☐ ステンカラー ☐ ラッピング
☐ ブラック

直付部材仕様

☐ ステンカラー ☐ ラッピング
(P.53よりカラーを選択)

柱隠し仕様

☐ ステンカラー ☐ ブラック

☐ 両開き納まり

柱仕様

☐ ステンカラー ☐ ラッピング
☐ ブラック

直付部材仕様

☐ ステンカラー ☐ ラッピング
(P.53よりカラーを選択)

柱隠し仕様

☐ ステンカラー ☐ ブラック

☐ 親子開き納まり

柱仕様

☐ ステンカラー ☐ ラッピング
☐ ブラック

直付部材仕様

☐ ステンカラー ☐ ラッピング
(P.53よりカラーを選択)

柱隠し仕様

☐ ステンカラー ☐ ブラック

2
勝手

☐ 左勝手(L) ☐ 右勝手(R)

☐ ハンドル現場手配

※LAシリーズの両開きの受扉にはレバーハンドルが付きません

☐ 左勝手(L) ☐ 右勝手(R)

☐ ハンドル現場手配

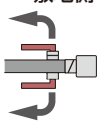
☐ 左勝手(L) ☐ 右勝手(R)

☐ ハンドル現場手配

※親子開きの子扉にハンドルは付きません

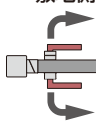
3
開き

☐ 内開き
敷地側



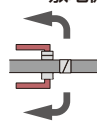
☐ 外開き
道路側

☐ 内開き
敷地側



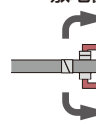
☐ 外開き
道路側

☐ 内開き
敷地側



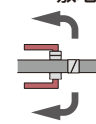
☐ 外開き
道路側

☐ 内開き
敷地側



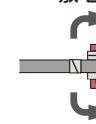
☐ 外開き
道路側

☐ 内開き
敷地側



☐ 外開き
道路側

☐ 内開き
敷地側



☐ 外開き
道路側

4
サイズ

高さ(H)

☐ H12
☐ H14
☐ H16
☐ H18
☐ H20

幅(W)

☐ W07
☐ W08
☐ W09
☐ W11

高さ(H)

☐ H12
☐ H14
☐ H16
☐ H18
☐ H20

幅(W)

☐ W07
☐ W08
☐ W09
☐ W11

高さ(H)

☐ H12
☐ H14

幅(W)

☐ W07
☐ W08
☐ W09

子扉幅(W)

☐ W04
☐ W05

5
格子材



☐ 18×12



☐ 102×12



☐ 80×12



☐ 90×12



☐ 53×12



☐ 40×12



☐ 120×12

格子材カラーバリエーション

定番カラー					受注生産カラー		
ラッピングカラー					ラッピングカラー		
<input type="checkbox"/> ブラウン エボニー	<input type="checkbox"/> ダーク パイン	<input type="checkbox"/> ナチュラル パイン	<input type="checkbox"/> ホワイト パイン	<input type="checkbox"/> ステン カラー	<input type="checkbox"/> チャコール グレー	<input type="checkbox"/> ブラック エボニー	<input type="checkbox"/> ジャラ
●選択されたカラーによっては納期がかかる場合があります。必ず納期をご確認ください							
<input type="checkbox"/> 京町家 かきちゃ	<input type="checkbox"/> マット ブラック				<input type="checkbox"/> マット ダークグレー	<input type="checkbox"/> マット ライトグレー	<input type="checkbox"/> マット ホワイト

6
カラー

柱カラーバリエーション

定番カラー					受注生産カラー		
ラッピングカラー					ラッピングカラー		
<input type="checkbox"/> ブラウン エボニー	<input type="checkbox"/> ダーク パイン	<input type="checkbox"/> ナチュラル パイン	<input type="checkbox"/> ホワイト パイン	<input type="checkbox"/> ブラック	<input type="checkbox"/> セピア ブラウン	<input type="checkbox"/> ステン カラー	<input type="checkbox"/> チャコール グレー
					<input type="checkbox"/> ブラック エボニー	<input type="checkbox"/> ジャラ	<input type="checkbox"/> ブラック

柱隠し仕様カラー

フレームカラー

☐ ブラック
☐ ステン
カラー

●上記以外のカラー別注は不可 ●柱隠し仕様はステンカラー、ブラックのみ
●選択されたカラーによっては納期がかかる場合があります。必ず納期をご確認ください