

De-sign®シリーズ

エバーアートボードルクスサイン/エバーアートボードレター オーダーシート

株式会社 **タカショー** 宛

ご用件をチェックしてください。

☐ 注文 ☐ 見積 ☐ レイアウト

お客様コード

ご担当

お客様名

TEL

FAX

納品先	<input type="checkbox"/> お客様入れ	住 所		
	<input type="checkbox"/> 直 送	社 名		TEL

必ず下記項目にチェック ☒ およびご記入ください

☐ エバーアートボード ルクスサイン ☐ エバーアートボードレター

1. エバーアートボードカラー

PROEX2026カタログP.274～289およびP.350を参照してください

2. 文字正面シートカラー

PROEX2026カタログP.350を参照してください

3. 文字タイプ

(書体を組み合わせる場合は複数にチェックを入れてください)

■文字種類

☐ 和文 ☐ 欧文 ☐ 数字 ☐ その他

■書体

和文・数字

☐ 魏碑体(角R調整)

鈴木 すずき スズキ

☐ 丸ゴシック(角R調整)

鈴木 すずき スズキ

☐ 丸フォーク

鈴木 すずき スズキ

欧文・数字 ※和文不可(英文専用書体)

☐ フツラ Futura※

Suzuki

☐ センチュリー・ゴシック Century Gothic※

SUZUKI

☐ シネリカ・ファット Signerica Fat(繋げ文字)※

Suzuki

文字高さ

☐ H25 ☐ H50 ☐ H80

※H25は欧文・数字のみ。繋げ字は頭文字のみ大文字、文字高さはH50かH80

4. LED色

(発光色の組み合わせはできません。必ず1色をお選びください)

☐ 電球色 ☐ 白 ☐ オレンジ ☐ 赤

☐ アイスブルー ☐ ブルー ☐ グリーン

5. 電源線出し位置指定(正面向かって)

☐ 右側 ☐ 左側

6. 電圧

☐ 24V ☐ 12V

レイアウト、納期、入稿、キャンセル等に関する注意事項につきましては、PROEX2026のP.148上を参照してください

ご依頼日

年 月 日

7. 文字位置指定

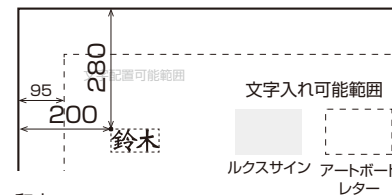
背景のアートボード左上と文字組み左上の距離寸法でご指定ください。

《文字配置》

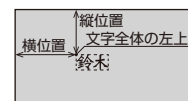
アートボードレター:短辺90mm以内、長辺270mm以内

ルクスサイン:短辺120mm以内、長辺319mm以内

原稿記入例



和文

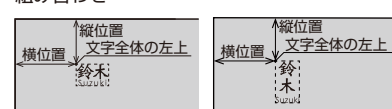


欧文



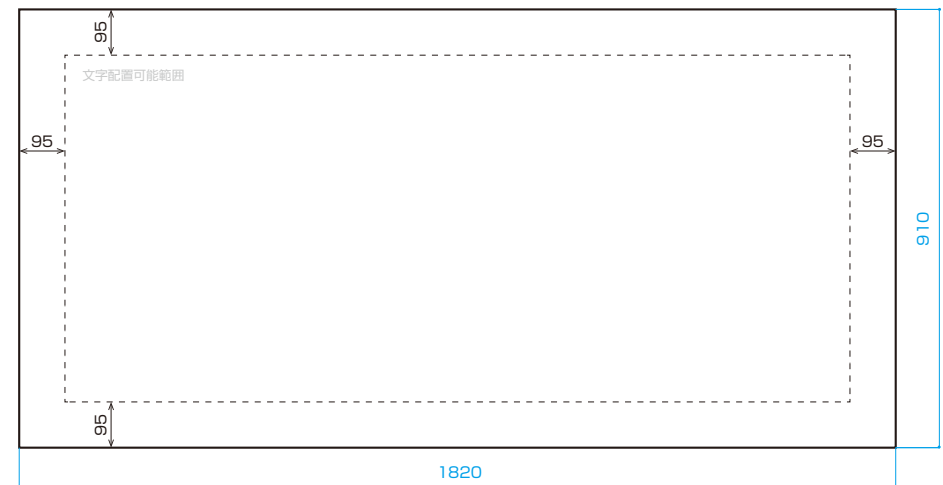
大文字 小文字

組み合わせ



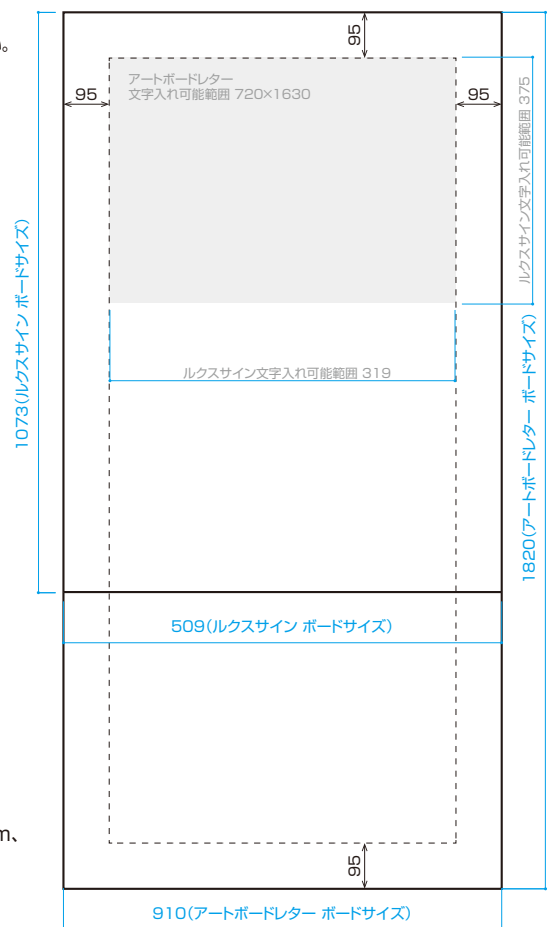
※文字位置は、エバーアートボードの芯材にかからないようご注意ください
※ルクスサインについては、左右・上部は95mm、下部は603mmがデザイン不可範囲です

<原稿スペース 横使い>



※枠外95mmは建材の骨組みを想定し、デザイン不可範囲を表しています。
使用建材によっては95mm以上になることもあります
※ルクスサインは横使い不可です

<原稿スペース 縦使い>



1.受注日 月 日 2.初校 月 日 3. 回目校正 月 日 4.納品予定日 月 日