

ヴィスタレール 水平仕様 別注オーダーシート

別注に関しましては、下記のオーダーシートに記入の上発注してください。

☐注文 ☐見積 ご依頼日 年 月 日

ご用件をチェックしてください。

お客様名

TEL () -


FAX () -

下記の当てはまるものにチェックしてください。

1 デザイン



☐ シングル



☐ ダブル

2 納まり

☐ 基本型1スパン

- 柱納まり
☐ 埋込
☐ ベースプレート

☐ 基本型2スパン

- 柱納まり
☐ 埋込
☐ ベースプレート

☐ 追加型

- 柱納まり
☐ 埋込
☐ ベースプレート

3 サイズ

幅 (W) mm
高さ (H) mm

■水平別注仕様の別注範囲

幅	300≦W≦1200
高さ	300≦H≦1000

幅 (W) mm
高さ (H) mm

■水平別注仕様の別注範囲

幅	1201≦W≦2400
高さ	300≦H≦1000

幅 (W) mm
高さ (H) mm

■水平別注仕様の別注範囲

幅	300≦W≦1200
高さ	300≦H≦1000

4 カラー

カラーバリエーション

定番カラー	別注カラー		
<input type="checkbox"/> フロストブラック	<input type="checkbox"/> フロストホワイト	<input type="checkbox"/> フロストブラウン	<input type="checkbox"/> フロストレッド

左記以外のカラー別注は不可

- 選択されたカラーによっては納期がかかる場合があります。必ず納期をご確認ください
- 別注カラーの価格は商品によって異なります。詳しくはお問い合わせください

備考

ヴィスタレル 傾斜仕様 別注オーダーシート

別注に関しましては、下記のオーダーシートに記入の上発注してください。

☐ 注文 ☐ 見積

ご依頼日 年 月 日

ご用件をチェックしてください。

お客様名

TEL

() -

FAX

() -

下記の当てはまるものにチェックしてください。

1

デザイン



☐ シングル



☐ ダブル

2

納まり

☐ 傾斜1スパン

柱納まり

☐ 埋込

☐ ベースプレート

☐ 傾斜2スパン

柱納まり

☐ 埋込

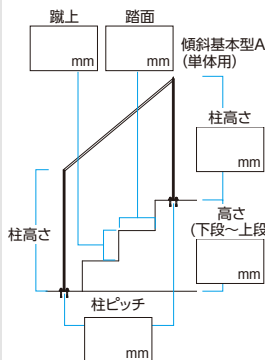
☐ ベースプレート

☐ 傾斜3スパン以上 / 傾斜____スパン

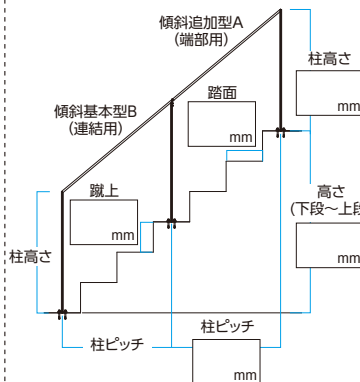
柱納まり

☐ 埋込

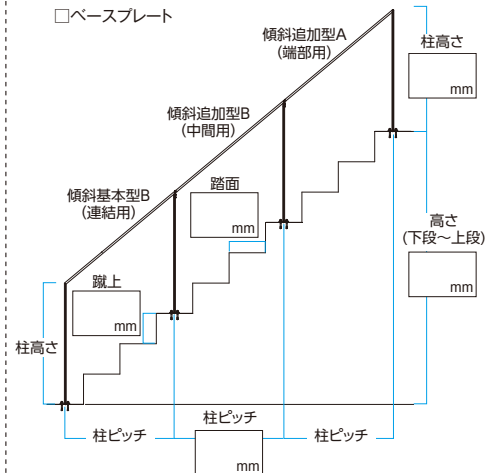
☐ ベースプレート



● 傾斜基本型A (単体用) × 1台



● 傾斜追加型A (端部用) × 1台
● 傾斜基本型B (連結用) × 1台



● 傾斜追加型A (端部用) × 1台
● 傾斜追加型B (中間用) × (スパン数-2) 台
● 傾斜基本型B (連結用) × 1台

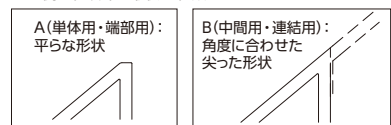
■ 傾斜別注仕様の別注範囲

幅	300 ≦ W ≦ 900
高さ	300 ≦ H ≦ 1000
傾斜角度	1 ≦ θ ≦ 40

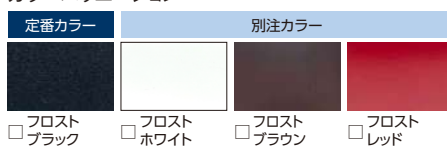
■ 傾斜別注仕様の注意事項

- 柱スパン: 2スパン以上の場合には連結仕様となります。基本型を下段に設置し、その上に追加型を連結して使用します
- 現場切詰: 基本型・追加型に関わらず、現場切詰ができません

● 上側の柱頂部の形状: 2種類のタイプがあります。



カラーバリエーション



上記以外のカラー別注は不可

- 選択されたカラーによっては納期がかかる場合があります。必ず納期をご確認ください
- 別注カラーの価格は商品によって異なります。詳しくはお問い合わせください

備考

4

カラー